

清潔咖啡機

所需時間約20分鐘

所需清潔用品：
JURA 雙效清洗藥片



此快速參考指南並不代替《ENA 8 使用說明書》。請確保閣下首先讀畢與留意有關的安全資訊及提示，以免發生意外。

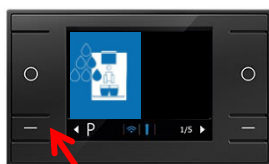
» 屏幕顯示 «

清潔咖啡機提示：

» Clean the machine
(清洗咖啡機)«




2 按“P”旁的“-”鍵2秒以進入程序模式 - 1/2 保養頁面




3
» Clean (清洗)«
» Start (開始)«
» Next (下一步)«

4 清空粉渣盒



7
» Next (下一步)«
» Add cleaning tablet (加入清洗藥片)«



9
» Clean (清洗)«
» Start (開始)«
» Machine is being cleaned
(咖啡機正在進行清洗)«

重複步驟4-6